

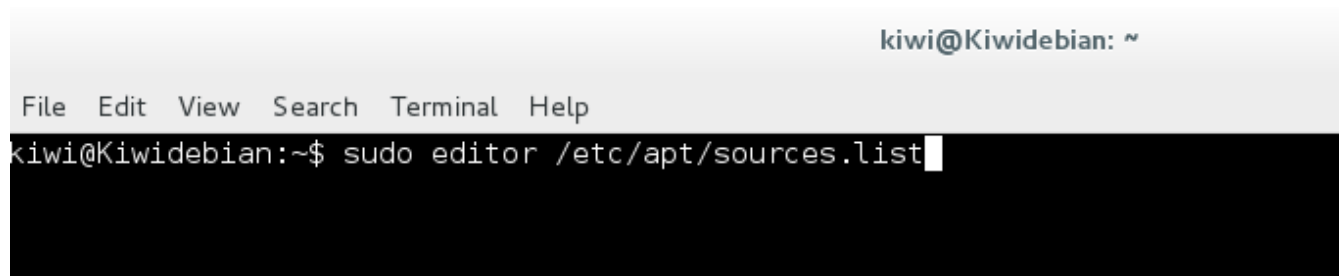
Pridanie nových repozitárov Debian – príkazový riadok

Spustíme príkazový riadok: Aplikácie > Príslušenstvo > Terminál (v novej verzii GNOME sa nachádza pod Užitkami).

Keď je už príkazový riadok spustený, pomocou prednastaveného alebo obľúbeného textového editoru (Gedit, Leafpad, Mousepad, Vim a pod.) otvoríme zoznam, v ktorom sú uložené repozitáre.

Tento zoznam je uložený v: `/etc/apt/sources.list`

Do príkazového riadku napíšeme príkaz: (viď obr. 1), kde namiesto slova “editor” bude daný textový editor.

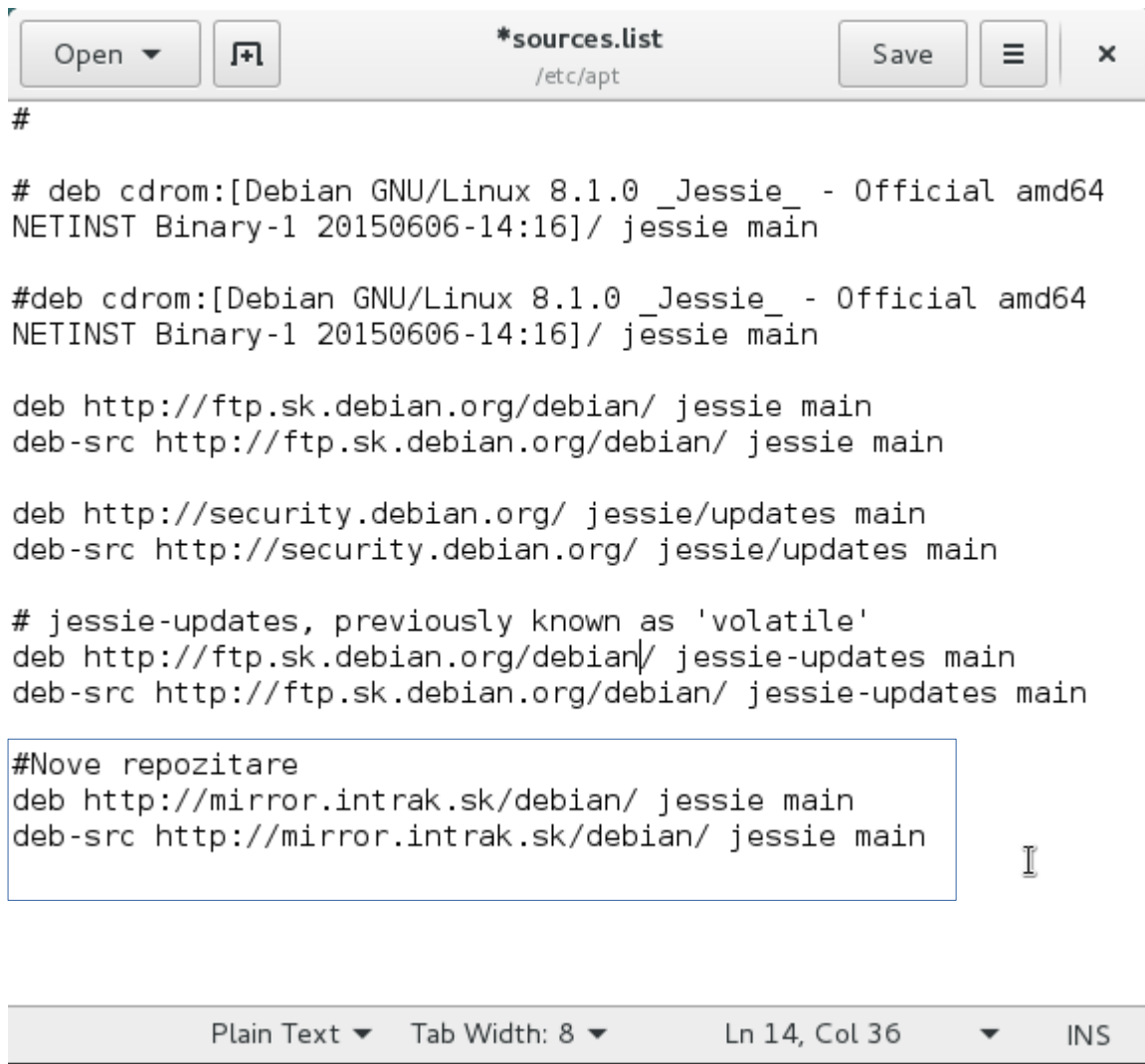
A screenshot of a terminal window. The title bar at the top right says "kiwi@Kiwidebian: ~". Below the title bar is a menu bar with "File", "Edit", "View", "Search", "Terminal", and "Help". The main area of the terminal shows the prompt "kiwi@Kiwidebian:~\$" followed by the command "sudo editor /etc/apt/sources.list" with a white cursor at the end of the line. The rest of the terminal area is blacked out.

Obr. 1

Po otvorení zoznamu na jeho koniec doplníme nasledujúce riadky: (vid' obr. 2)

```
deb http://mirror.intrak.sk/debian/ jessie main
```

```
deb-src http://mirror.intrak.sk/debian/ jessie main
```

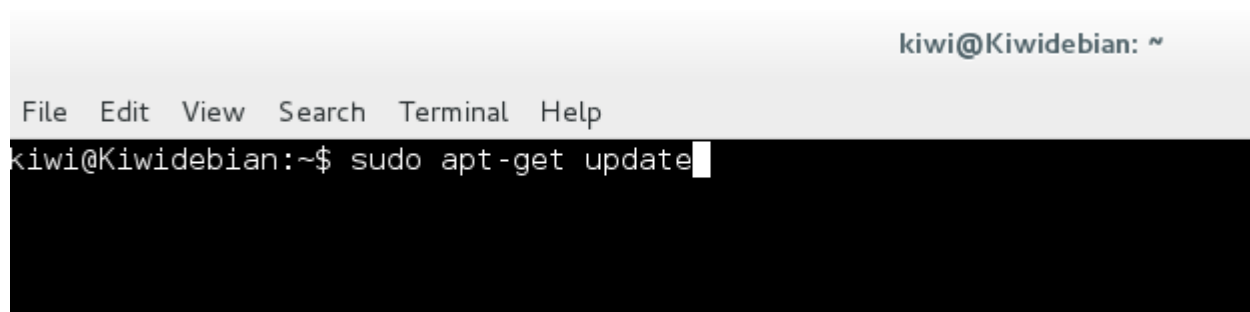


```
#  
  
# deb cdrom:[Debian GNU/Linux 8.1.0 _Jessie_ - Official amd64  
NETINST Binary-1 20150606-14:16]/ jessie main  
  
#deb cdrom:[Debian GNU/Linux 8.1.0 _Jessie_ - Official amd64  
NETINST Binary-1 20150606-14:16]/ jessie main  
  
deb http://ftp.sk.debian.org/debian/ jessie main  
deb-src http://ftp.sk.debian.org/debian/ jessie main  
  
deb http://security.debian.org/ jessie/updates main  
deb-src http://security.debian.org/ jessie/updates main  
  
# jessie-updates, previously known as 'volatile'  
deb http://ftp.sk.debian.org/debian/ jessie-updates main  
deb-src http://ftp.sk.debian.org/debian/ jessie-updates main  
  
#Nove repozitare  
deb http://mirror.intrak.sk/debian/ jessie main  
deb-src http://mirror.intrak.sk/debian/ jessie main
```

Plain Text ▾ Tab Width: 8 ▾ Ln 14, Col 36 ▾ INS

Obr. 2

Vykonané zmeny uložíme a následne použijeme príkaz na update repozitárov, medzi ktorými sa budú sťahovať novo pridané repozitáre. Príkaz: (viď obr. 3)

A screenshot of a terminal window. The title bar at the top right reads "kiwi@Kiwidebian: ~". Below the title bar is a menu bar with the items "File", "Edit", "View", "Search", "Terminal", and "Help". The main area of the terminal shows the prompt "kiwi@Kiwidebian:~\$" followed by the command "sudo apt-get update" and a white cursor at the end of the line. The rest of the terminal area is blacked out.

Obr. 3